



TRABZON ÜNİVERSİTESİ

B.3.1.3 TRÜ tarafından abone olunan veri tabanlarına uzaktan erişim [Kütüphane ve Dokümantasyon Daire Başkanlığı](#) | [Sayfa](#) | [Kampüs Dışı Erişim \(trabzon.edu.tr\)](#)

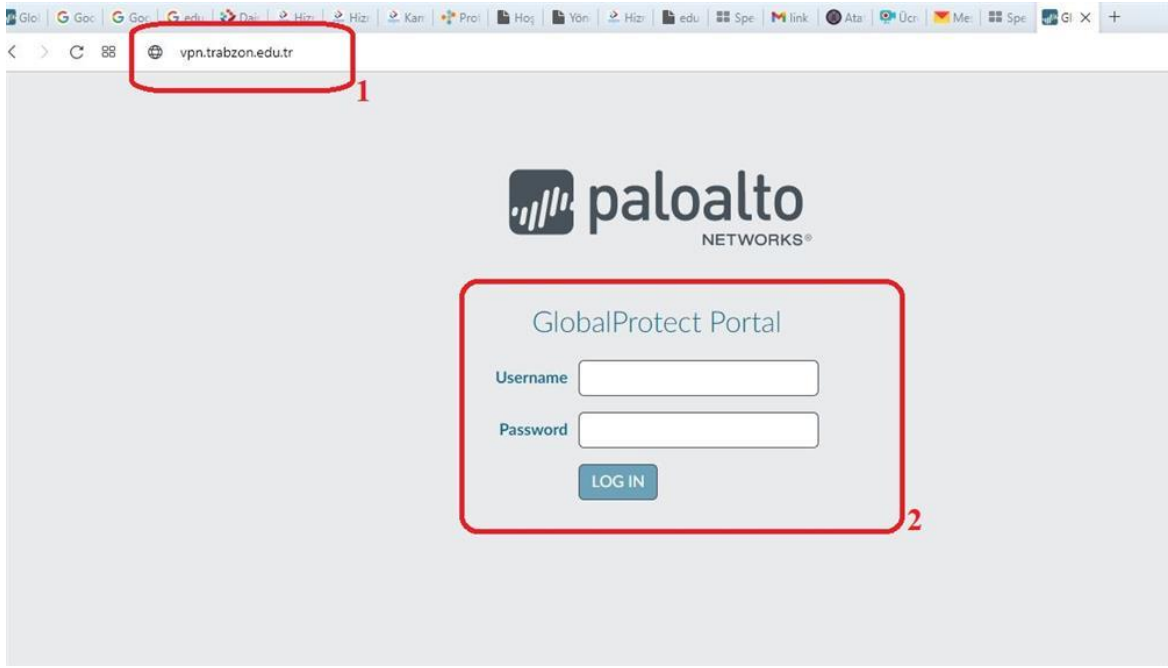
Kampüs Dışı Erişim

Trabzon Üniversitesi personeli; kampüs dışından VPN(**virtual private network**) sanal ağ servisi üzerinden üniversite kütüphanemizde bulunan elektronik bilgi kaynaklarına (veritabanları, e-dergiler, e-kitap, e-tez) erişim sağlayabilmektedir. Elektronik cihazlarınızın ayarlarını aşağıdaki bilgilerle düzenlerseniz, TRÜ Kütüphanesi e-kaynaklarına erişebilirsiniz. Aşağıdaki video VPN ayarlarının kolaylıkla yapılması için Bilgi İşlem Daire Başkanlığı'nca hazırlanmıştır. 3. Adımda yer alan dosyalara erişim sağlanamaması durumunda aşağıdaki linkler kullanılarak işletim özelliklerine göre uygun olan format seçilerek indirme işlemi başlatılabilir.

Download	Windows	32	bit	GlobalProtectagent
Download	Windows	64	bit	GlobalProtectagent
Download	Mac	32/64	bit	GlobalProtectagent

Kampüs Dışı Erişim Ayarları

1. **Adım:** Web tarayıcısının adres çubuğuna (resimde 1 olarak işaretlenen bölge) vpn.trabzon.edu.tr yazılarak VPN dosyalarının indirileceği siteye gidilir.



2. Adım: Username kısmına @trabzon.edu.tr uzantılı mail adresi yazılır.

- **Öğrenciler** kullanıcı adı olarak 'trabzon.edu.tr' uzantılı e-posta adreslerini aşağıdaki resimdeki gibi (abc@trabzon.edu.tr) , şifre alanına e-posta adreslerinin şifrelerini (Öğrenci Bilgi Sistemi'ne giriş şifreleri) girmeleri gerekmektedir.
- **Akademik personel** kullanıcı adı olarak 'trabzon.edu.tr' uzantılı e-posta adreslerinin '@' den önceki kısmını, şifre alanına e-posta adreslerinin şifrelerini girmeleri gerekmektedir.



3. Adım: Giriş işlemi sonucundaki ekrandan bilgisayarımızın işletim özelliklerine göre uygun olan format seçilerek indirme işlemi başlatılır



GlobalProtect Portal

[Download Windows 32 bit GlobalProtect agent](#)

[Download Windows 64 bit GlobalProtect agent](#)

[Download Mac 32/64 bit GlobalProtect agent](#)

Windows 32 bit OS needs to download and install Windows 32 bit GlobalProtect agent.

Windows 64 bit OS needs to download and install Windows 64 bit GlobalProtect agent.

Mac OS needs to download and install Mac 32/64 bit GlobalProtect agent.

4. **Adım:** İşletim sistemimize uygun olan paket indirildikten sonra çalıştırılır.



GlobalProtect Portal

[Download Windows 32 bit GlobalProtect agent](#)

[Download Windows 64 bit GlobalProtect agent](#)

[Download Mac 32/64 bit GlobalProtect agent](#)

Windows 32 bit OS needs to download and install Windows 32 bit GlobalProtect agent.

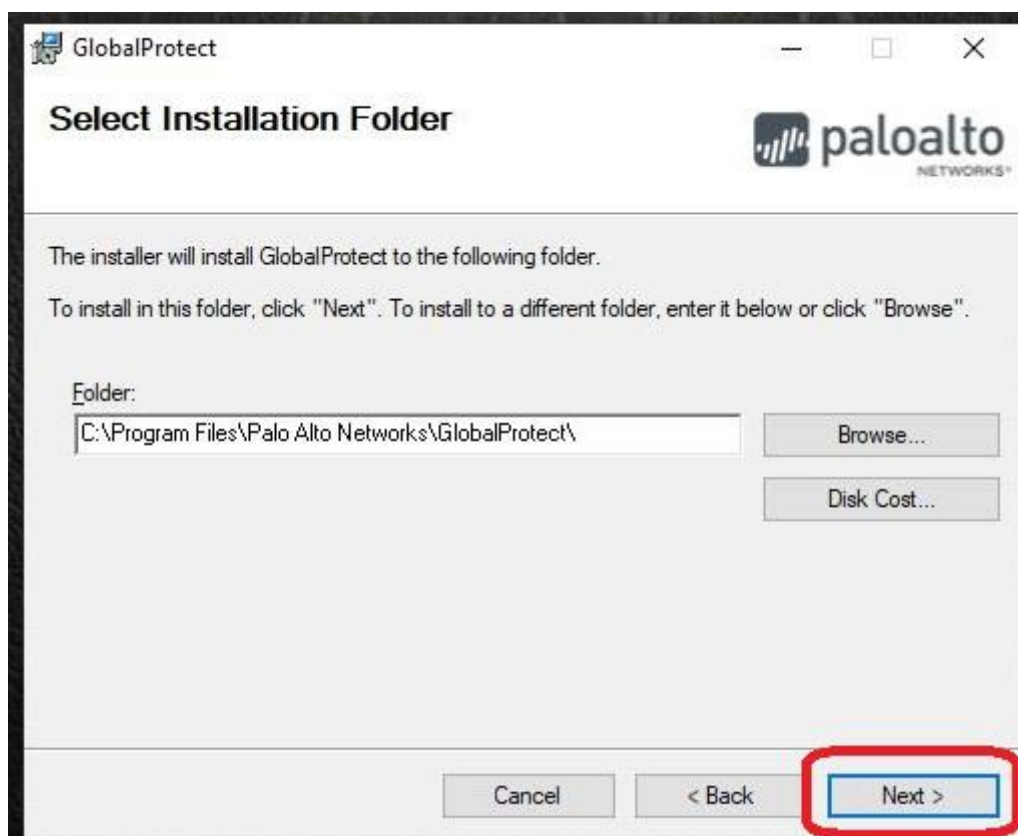
Windows 64 bit OS needs to download and install Windows 64 bit GlobalProtect agent.

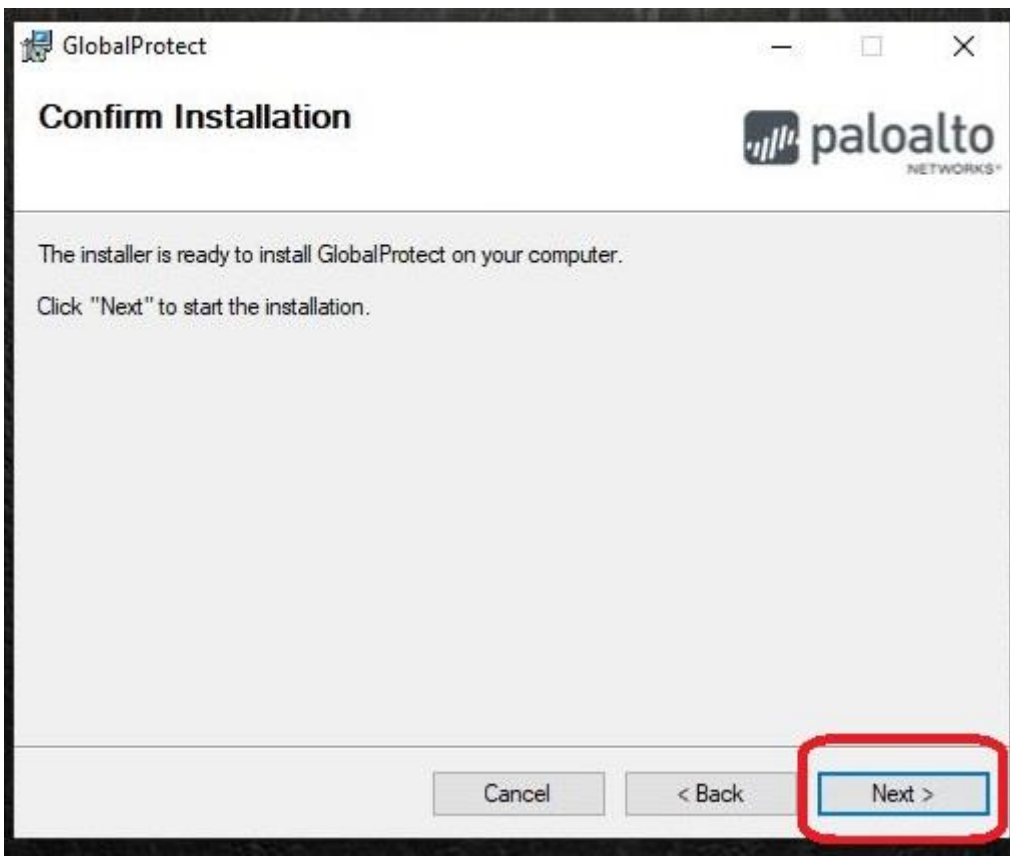
Mac OS needs to download and install Mac 32/64 bit GlobalProtect agent.



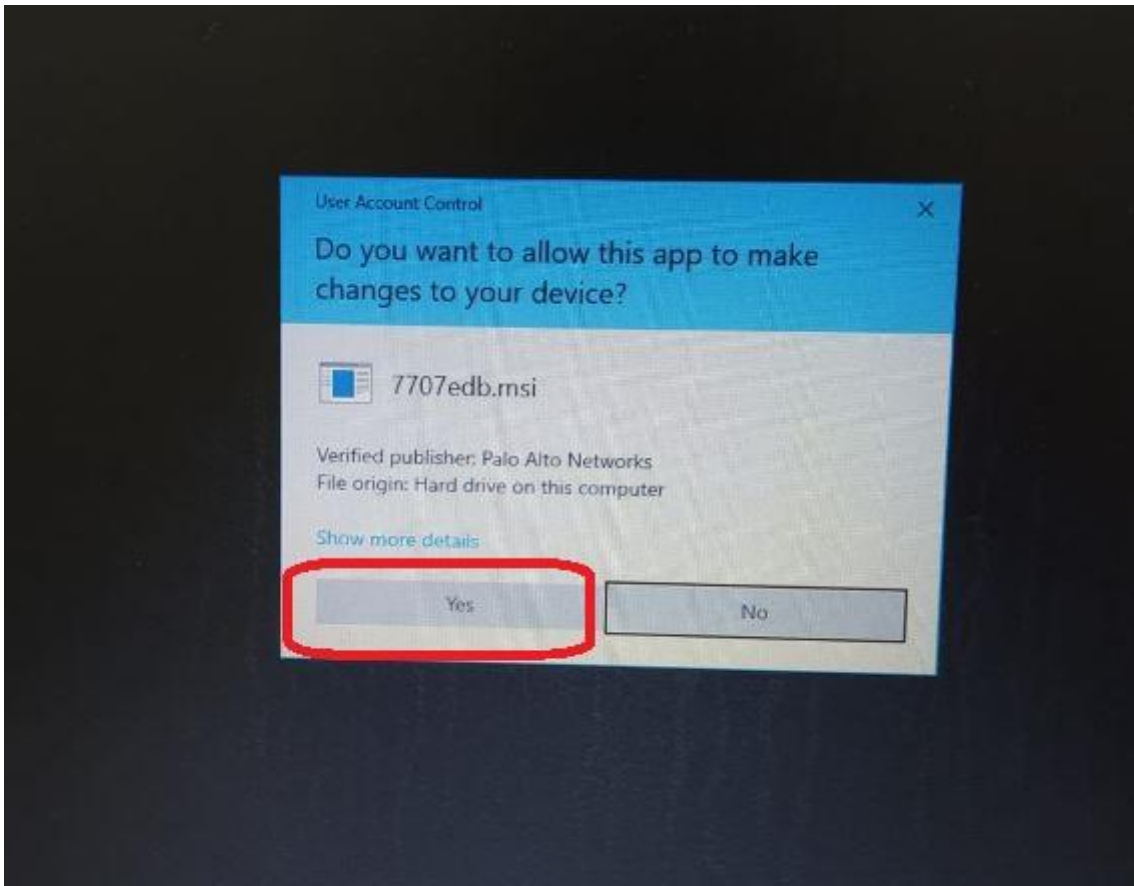
GlobalProtect64.msi

5. **Adım:**Next seçeneklerine basılarak devam edilir.

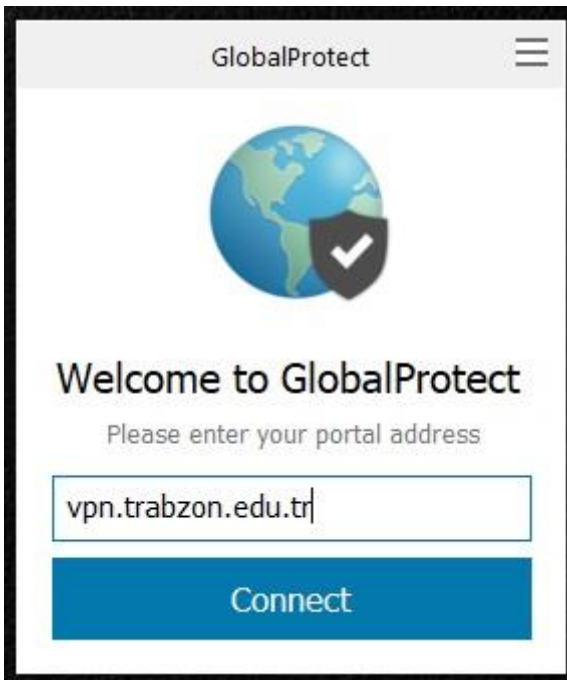




6. **Adım:** Daha sonra kurulum onayı sorulan program için **YES** tuşuna basılır.

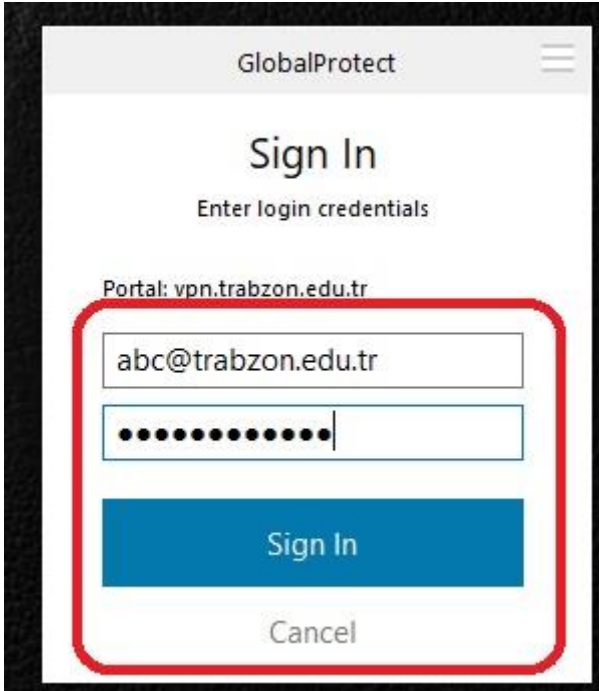


7. **Adım:** Açılan kutucuğa **vpn.trabzon.edu.tr** yazarak **Connect** tuşuna basılır.



8. **Adım:** Açılan kutucuktaki kısımlar doldurulur. Username kısmına @trabzon.edu.tr uzantılı mail adresi yazılır.

- **Öğrenciler** kullanıcı adı olarak 'trabzon.edu.tr' uzantılı e-posta adreslerinin '@' den önceki kısmını, şifre alanına e-posta adreslerinin şifrelerini (Öğrenci Bilgi Sistemi'ne giriş şifreleri) girmeleri gerekmektedir.
- **Akademik personel** kullanıcı adı olarak 'trabzon.edu.tr' uzantılı e-posta adreslerinin '@' den önceki kısmını, şifre alanına e-posta adreslerinin şifrelerini girmeleri gerekmektedir.





Kampus Dışı Erişimden Yararlanırken Dikkat Etmeniz Gereken Kurallar

TRÜ Kütüphanemizin abone olduğu elektronik bilgi kaynakları (veritabanları, e-dergiler, e-kitaplar, e-tezler); Üniversitemiz ile Firmalar arasında önceden hazırlanmış bir takım standart anlaşmaların imzalanmasından sonra erişime açılmaktadır. Herhangi bir kural ihlali ya da yanlış kullanımlar gerek Trabzon Üniversitesi'ni gerekse kullanıcılarımızı yasal sorumluluk altına sokacak ve erişim tüm kullanıcılara kapanacaktır. Bu yüzden veritabanlarını kullanırken:

- E-postanıza ait kullanıcı adı ve şifrenizi başkalarına vermeyiniz.
- Veritabanlarından makale indirirken telif haklarına dikkat ediniz.
- Bazı veritabanlarının çıkış işlemleri kendi üzerinden yapılmaktadır. Veritabanlarından çıkış işlemlerinizi yaparken sistem üzerinde varsa mutlaka "logout", "exit" vb. seçeneklerini kullanarak işlemlerinizi tamamlayınız.