



TRABZON ÜNİVERSİTESİ

B.4.2.5. TRÜ UZEM'in öğretim elemanlarının aktif öğrenme, uzaktan eğitim, ölçme ve değerlendirme, yenilikçi yaklaşımlar, materyal geliştirme, yetkinlik kazandırma ve kalite güvence sistemi gibi alanlarda yetkinliğini geliştirmek üzere yaptığı çalışmaları (<https://uzem.trabzon.edu.tr/>) ve (<https://www.youtube.com/channel/UCewEHwXZ-HIVxhJ5DHR4Bgw?app=desktop>), (<http://eders1.trabzon.edu.tr/login/index.php>)

- Asenkron ve senkron uzaktan eğitim sistemlerinin kullanımına yönelik online eğitimler düzenlenmiştir. Eğitim bilgileri aşağıdaki tabloda yer almaktadır (<https://www.youtube.com/channel/UCewEHwXZ-HIVxhJ5DHR4Bgw>).












| Faaliyet Türü | Faaliyetin Amacı | Tarihi | Yapıldığı Yer | Hedef Kitle | Katılan Konuşmacı/ Uzman(lar) |
|--|--|---------------|------------------------|----------------------------------|--|
| 2022-2023 Eğitim-Öğretim Yılı Oryantasyon Programı | Tezsiz Yüksek Lisans programına kayıtlı öğrenciler için 2022-2023 Eğitim Öğretim yılı oryantasyon programı düzenlenmiştir. Oryantasyon programı sırasıyla aşağıdaki konu başlıklarından oluşmaktadır: - Uzaktan eğitim süreçlerine yönelik bilgilendirme - Öğrenme Yönetim Sistemi ve Canlı Ders Sisteminin tanıtımı - Eğitim-öğretim süreçlerine yönelik bilgilendirme | 14 Eylül 2022 | Online (Youtube Canlı) | Tezsiz Yüksek Lisans Öğrencileri | Doç. Dr. Ali Kürşat ERÜMİT, Öğr. Gör. G. Merve ŞILBIR Öğr. Gör. Dr. Merve AYDIN Öğr. Gör. Hasan Yiğit CEBECİ Öğrenci işleri personeli Lisansüstü Eğitim Enstitüsü personeli |

| | | | | | |
|--|--|---------------|------------------------------|-----------------------|---|
| 2022-2023 Eğitim-Öğretim Yılı Uzaktan Eğitim Sistem Tanıtımı | Üniversitemizde görevli öğretim elemanlarına yönelik uzaktan eğitim sisteminin tanıtımı yapılmıştır. Eğitimde sunulacak olan ana başlıklar aşağıda verilmiştir: - Öğrenme Yönetim Sistemi hakkında bilgilendirme - Canlı Ders Sistemine yönelik uygulamalı eğitim: MS Teams, BigBlueButton | 15 Eylül 2022 | Online (Youtube Canlı) | Öğretim Elemanları | Doç. Dr. Ali Kürşat ERÜMİT, Öğr. Gör. G. Merve ÇAKMAK ŞILBİR Öğr. Gör. Dr. Merve AYDIN Öğr. Gör. Hasan Yiğit CEBECİ |
|--|--|---------------|------------------------------|-----------------------|---|

- Eğitimlerde öncelikle sistemler tanıtılmış ve bu sistemlerin eğitim öğretim sürecinde etkili kullanımına ilişkin uygulamalı çalışmalar yapılmıştır. Ayrıca eğitimlerin sonunda katılımcıların soruları da yanıtlandırılmıştır. Online eğitimler eğitim öğretim dönemi başlangıcında ve dönem ilerledikçe gelen taleplere göre düzenlenmektedir.
- Uzaktan eğitim sistemlerinin kullanımına yönelik video ve dokümanlar oluşturularak <https://online.trabzon.edu.tr> web sayfasında paylaşılmıştır. Aşağıda kategoriye göre kaynak sayısı belirtilmiştir.
 - Yardımcı araçlar: 11
 - Öğrenci: 46
 - Öğretim Elemanı: 61
 - Destek sorumlusu: 4

DERS DÖNEMİ İŞLEMLERİ





Eders Platformları

-  Asenkron ve senkron derslerde takip etmesi gereken adımlar
-  Eders platformlarında şifrenizi nasıl değiştirirsiniz?
-  Eders platformlarında şifrenizi mi unuttunuz?
-  Ders platformunu nasıl kullanırım?
-  Online ders platformuna nasıl kaynak eklerim?
-  Online ders platformuna nasıl etkinlik eklenir?
-  Youtube videoları ders platformuna nasıl eklenir
-  Kişileri sık kullanılanlara ekleme ve mesaj gönderme
-  Asenkron Ders Tasarım Rehberi
-  Uzaktan Eğitimde Ölçme Değerlendirme Rehberi
-  Eders Platformunda Derse Öğrenci Ekleme ve Çıkarma

BigBlueButton Canlı Ders

-  BigBlueButton Canlı Ders Bağlantısı Oluşturma
-  BigBlueButton Canlı Ders Bağlantısı Oluşturma
-  BigBlueButton Platformunun Genel Kullanımı
-  BigBlueButton'da Ses ve Görüntü Paylaşımı
-  BigBlueButton'da Canlı Dersi Kaydetme
-  BigBlueButton'da İçerik Paylaşımı
-  BigBlueButton'da Kullanıcılar Paneli
-  BigBlueButton'da Ekran Görünümü





H5P Eğitimleri

-  H5P ile etkileşimli video materyali oluşturma
-  H5P ile etkileşimli sunum ve kısa sınav materyali oluşturma
-  H5P ile etkileşimli senaryo hazırlama etkinliği oluşturma
-  H5P kütüphanesindeki çeşitli içeriklerle ilgili örnek uygulamalar



Microsoft Teams Canlı Ders

-  Teams Platformuna Erişim Adımları
-  Teams İlk Giriş İşlemleri ve Parola Sıfırlama
-  Teams Canlı Ders Bağlantısı Oluşturma
-  Canlı Derse Giriş ve Dersi Kaydetme İşlemleri
-  Canlı Ders Esnasında Öğrencilere Yetki Verme
-  Teams Platformunda İçerik Paylaşımı
-  Teams Platformunun Genel Kullanımı
-  Katılımcı Raporu Edinme ve Teknik Sorumlu Atama
-  Teams Canlı Ders Kayıtlarını Öğrencilerle Paylaşma
-  Teams Canlı Ders Bağlantısı Oluşturma Dokümanı
-  Teams'de Canlı Ders İşleme Dokümanı

Yardımcı Araçlar

-  Masaüstü görüntüsü nasıl kaydedilir?
-  Ekranın sadece bir bölgesi video olarak nasıl kaydedilir?
-  Hem ekran hem de kamera aynı anda nasıl kaydedilir?
-  TRÜ kurumsal hesabınız ile Youtube'a nasıl video yüklenir?

Online Eğitimler

-  21.09.2021 - 2021-2022 Güz Dönemi Uzaktan Eğitim Sistem Tanıtımı
-  15.09.2022 - 2022-2023 Güz Dönemi Uzaktan Eğitim Sistem Tanıtımı